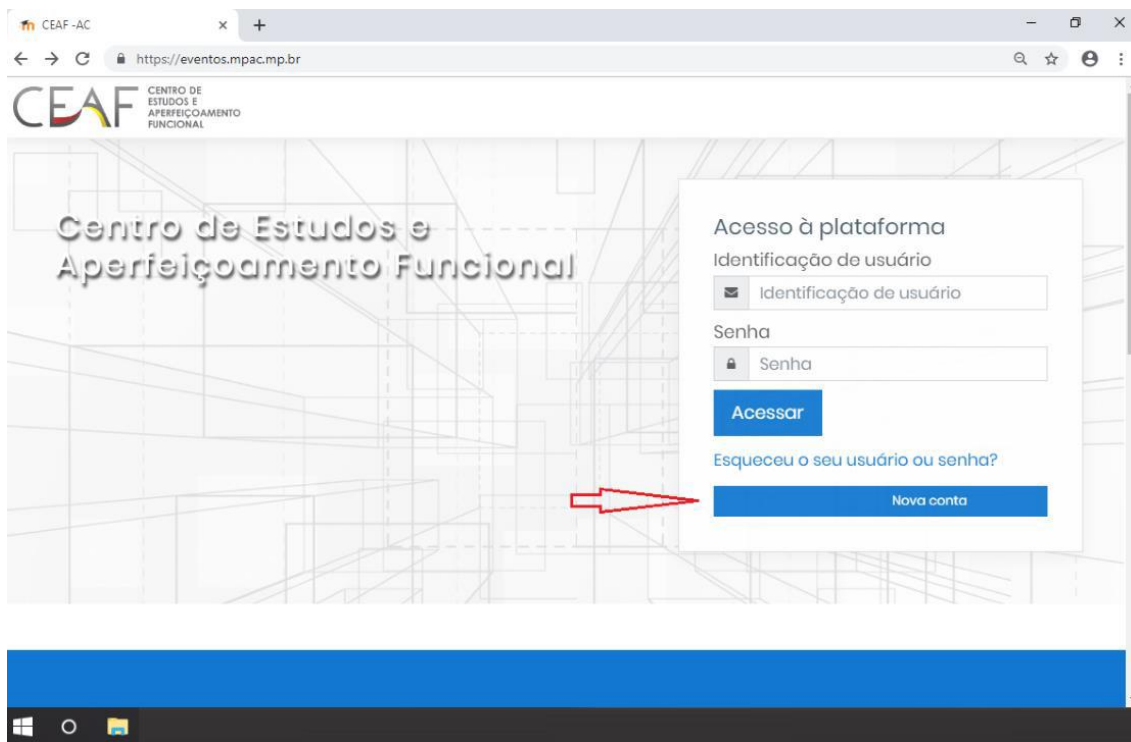
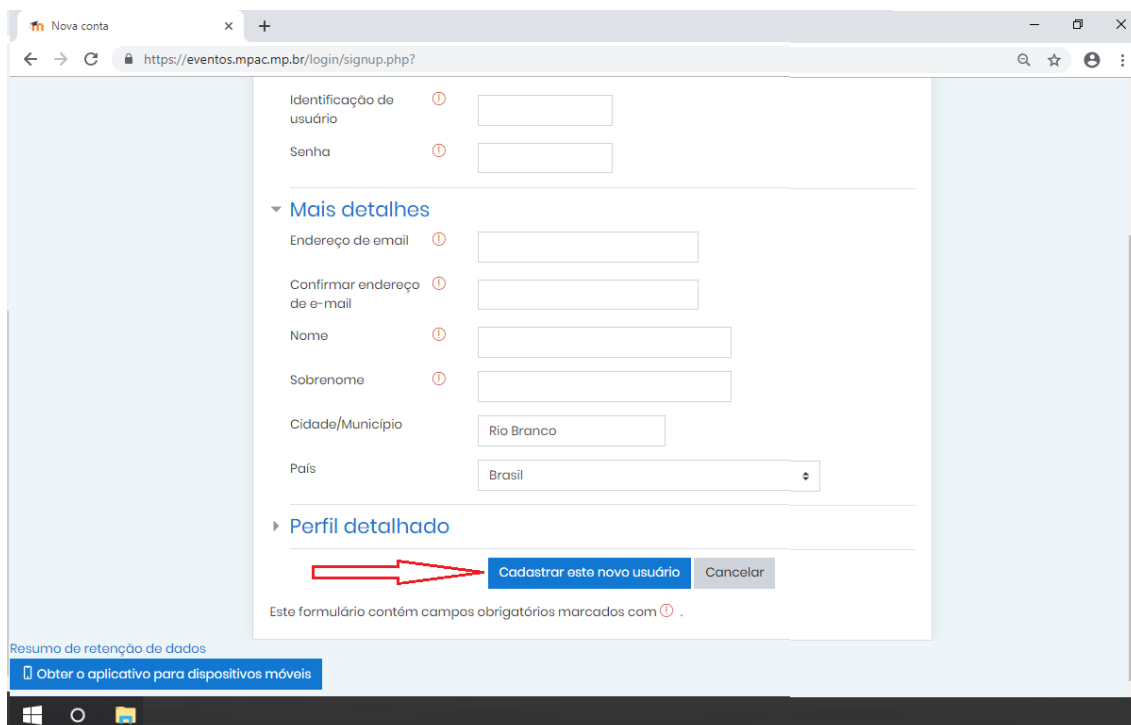


# CRIAR UMA NOVA CONTA

1 - Para criar uma conta na plataforma acesse o endereço eletrônico <https://eventos.mpac.mp.br/> e clique na opção **"Nova Conta"**.

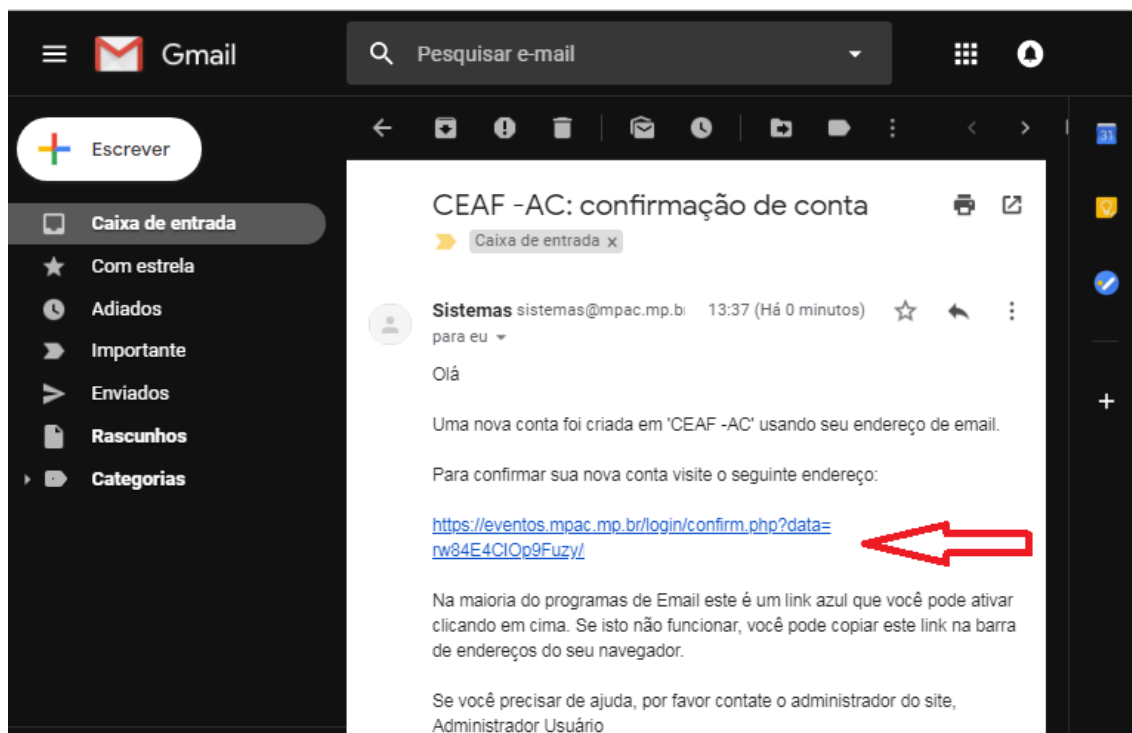


2 - Preencha o formulário de inscrição e clique em **"Cadastrar este novo usuário"**.



3 - Acesse seu e-mail, e clique no link de confirmação.

“Se a página de confirmação não abrir, sugerimos que copie o endereço eletrônico e cole-o em seu navegador”.



Você já está cadastrado em nossa plataforma e apto a inscrever-se em nossos cursos.

## INSCRIÇÃO NO EVENTO

1 - Para realizar inscrição nos eventos promovidos pelo CEAF acesse <https://eventos.mpac.mp.br/> e faça login.

2 - Selecione o evento e será aberta uma janela, clique em “**Inscreva-me**”.

“O certificado estará disponível dois dias após o evento”

3 - Responda a "Avaliação de Reação" e emita seu certificado.

Havendo quaisquer dúvidas, a equipe do CEAF está à disposição por meio do e-mail [ceaf@mpac.mp.br](mailto:ceaf@mpac.mp.br) ou pelos números 3212-5248 e 3212-5249.